


Министерство образования и науки Республики Татарстан  
Исполнительный комитет Рыбно-Слободского муниципального района  
Республики Татарстан  
МБОУ "Масловская СОШ"


РАССМОТРЕНО

Руководитель ШМО

  
Садькова Т.В.  
Протокол № 1  
от «28» августа 2023 г.


СОГЛАСОВАНО

Заместитель директора  
по УР

  
Каримуллина З.Х.  
«29» августа 2023 г.

УТВЕРЖДЕНО

Директор школы

  
Спирidonova Л.В.  
Приказ № 132  
от «31» августа 2023 г.

РАБОЧАЯ ПРОГРАММА

учебного курса по физической культуре  
«Мы любим спорт»  
для обучающихся 5-8 классов  
учителя МБОУ «Масловская СОШ» Нафигуллина Н.Г.

Масловка 2023г.

## Пояснительная записка

Программа учебного курса «Мы любим спорт» подготовлена в соответствии с требованиями ФГОС ООО.

Программа «Мы любим спорт» призвана сформировать у обучающихся устойчивые мотивы и потребности в бережном отношении к своему здоровью и физической подготовленности, в творческом использовании средств физической культуры в организации здорового образа жизни. В программе представлены доступные для обучающихся упражнения, способствующие овладению элементами техники и тактики спортивных игр, развитию физических способностей. Основная идея программы заключается в мотивации обучающихся на ведение здорового образа жизни, в формировании потребности сохранения физического и психического здоровья как необходимого условия социального благополучия и успешности человека.

**Цель** программы «Мы любим спорт»: укрепление здоровья, физического развития и подготовленности обучающихся, воспитание личностных качеств, освоение и совершенствование жизненно важных двигательных навыков, основ спортивной техники избранных видов спорта.

Цель конкретизирована следующими **задачами**:

- пропаганда здорового образа жизни, укрепление здоровья, содействие гармоническому физическому развитию обучающихся;
- популяризация спортивных игр как видов спорта и активного отдыха;
- формирование у обучающихся устойчивого интереса к занятиям спортивными играми;
- обучение технике и тактике спортивных игр;
- развитие физических способностей (силовых, скоростных, скоростно-силовых, координационных, выносливости, гибкости);
- формирование у обучающихся необходимых теоретических знаний;
- воспитание моральных и волевых качеств.

Программа предназначена для обучающихся 5-9 классов. Данная программа составлена в соответствии с возрастными особенностями обучающихся и рассчитана на проведение 1 часа в неделю в каждом из 5-9 классов, всего 34 часа в год.

<b>Формы проведения занятий и виды деятельности</b>	
Однонаправленные занятия	Посвящены только одному из компонентов подготовки игрока: техники, тактики или общефизической подготовке.
Комбинированные занятия	Включают два-три компонента в различных сочетаниях: техническая и физическая подготовка; техническая и тактическая подготовка; техническая, физическая и тактическая подготовка.
Целостно-игровые занятия	Построены на учебной двухсторонней игре по упрощенным правилам, с соблюдением основных правил.

Контрольные занятия	Прием нормативов у занимающихся, выполнению контрольных упражнений (двигательных заданий) с целью получения данных об уровне технико-тактической и физической подготовленности занимающихся.
---------------------	--

## Результаты освоения курса

В процессе обучения и воспитания собственных установок, потребностей в значимой мотивации на соблюдение норм и правил здорового образа жизни, культуры здоровья у обучающихся формируются личностные, метапредметные и предметные результаты.

**Личностные результаты** отражаются в индивидуальных качественных свойствах обучающихся:

- формирование культуры здоровья – отношения к здоровью как высшей ценности человека;
- развитие личностных качеств, обеспечивающих осознанный выбор поведения, снижающего или исключаящего воздействие факторов, способных нанести вред физическому и психическому здоровью;
- формирование потребности ответственного отношения к окружающим и осознания ценности человеческой жизни.

### **Метапредметные результаты.**

#### *Коммуникативные:*

- способность выделять ценность здоровья, здорового и безопасного образа жизни как целевой приоритет при организации собственной жизнедеятельности, взаимодействии с людьми;
- умение адекватно использовать знания о позитивных и негативных факторах, влияющих на здоровье;
- способность рационально организовать физическую и интеллектуальную деятельность;
- умение противостоять негативным факторам, приводящим к ухудшению здоровья;
- формирование умений позитивного коммуникативного общения с окружающими.

#### *Регулятивные:*

- соотнесение известного и неизвестного;
- планирование;
- оценка;
- способность к волевому усилию;

#### *Познавательные:*

1. Формулирование цели
2. Выделение необходимой информации
3. Структурирование
4. Выбор эффективных способов решения учебной задачи
5. Рефлексия
6. Анализ и синтез

7. Сравнение
8. Классификации
9. Действия постановки и решения проблемы

### **Предметные результаты (на конец освоения курса)**

В ходе реализации программы обучающиеся **должны знать:**

- особенности воздействия двигательной активности на организм человека;
- правила оказания первой помощи;
- способы сохранения и укрепление здоровья;
- свои права и права других людей;
- влияние здоровья на успешную учебную деятельность;
- значение физических упражнений для сохранения и укрепления здоровья;

**должны уметь:**

- составлять индивидуальный режим дня и соблюдать его;
- выполнять физические упражнения для развития физических навыков;
- заботиться о своем здоровье;
- применять коммуникативные и презентационные навыки;
- оказывать первую медицинскую помощь при травмах;
- находить выход из стрессовых ситуаций;
- принимать разумные решения по поводу личного здоровья, а также сохранения и улучшения безопасной и здоровой среды обитания;
- адекватно оценивать своё поведение в жизненных ситуациях;
- отвечать за свои поступки;
- отстаивать свою нравственную позицию в ситуации выбора.

В ходе реализации программы внеурочной деятельности по спортивно-оздоровительному направлению «Спортивные игры» обучающиеся **смогут получить знания:**

- значение спортивных игр в развитии физических способностей и совершенствовании функциональных возможностей организма занимающихся;
- правила безопасного поведения во время занятий спортивными играми;
- названия разучиваемых технических приёмов игр и основы правильной техники;
- наиболее типичные ошибки при выполнении технических приёмов и тактических действий;
- упражнения для развития физических способностей (скоростных, скоростно-силовых, координационных, выносливости, гибкости);
- контрольные упражнения (двигательные тесты) для оценки физической и технической подготовленности и требования к технике и правилам их выполнения;
- основное содержание правил соревнований по спортивным играм;
- жесты судьи спортивных игр;
- игровые упражнения, подвижные игры и эстафеты с элементами спортивных игр;

**могут научиться:**

- соблюдать меры безопасности и правила профилактики травматизма на занятиях спортивными играми;
- выполнять технические приёмы и тактические действия;
- контролировать своё самочувствие (функциональное состояние организма) на занятиях спортивными играми;
- играть в спортивные игры с соблюдением основных правил;
- демонстрировать жесты судьи спортивных игр;
- проводить судейство спортивных игр.

### **Воспитательные результаты.**

- осознание обучающимися необходимости заботы о своём здоровье и выработки форм поведения, которые помогут избежать опасности для жизни и здоровья, а значит, произойдет уменьшение пропусков по причине болезни и произойдет увеличение численности обучающихся, посещающих спортивные секции и спортивно-оздоровительные мероприятия;
- социальная адаптация детей, расширение сферы общения, приобретение опыта взаимодействия с окружающим миром.

Первостепенным результатом реализации программы внеурочной деятельности будет сознательное отношение обучающихся к собственному здоровью.

## **Содержание курса**

### **5 класс.**

#### ***Общая физическая подготовка***

Основная стойка, построение в шеренгу. Упражнения для формирования осанки. Общеукрепляющие упражнения с предметами и без предметов.

Ходьба на носках, пятках, в полу приседе, в приседе, быстрым широким шагом. Бег по кругу, с изменением направления и скорости. Высокий старт и бег со старта по команде. Бег с преодолением препятствий. Челночный бег 3х10 метров, бег до 8 минут. Прыжки с поворотом на 90°, 180°, с места, со скакалкой, с высоты до 40 см, напрыгивание на скамейку. Метание малого мяча на дальность и в цель. метание на дальность отскока от стены, щита. Лазание по гимнастической стенке, канату. Кувырки, перекаты, стойка на лопатках, акробатическая комбинация. Упражнения в висах и упорах.

#### ***Баскетбол***

1. *Основы знаний.* Основные части тела. Мышцы, кости и суставы. Как укрепить свои кости и мышцы. Физические упражнения. Режим дня и режим питания.

2. *Специальная подготовка.* Броски мяча двумя руками стоя на месте (мяч снизу, мяч у груди, мяч сзади над головой); передача мяча (снизу, от груди, от плеча); ловля мяча на месте и в движении – низко летящего и летящего на уровне головы.

Стойка игрока, передвижение в стойке. Остановка в движении по звуковому сигналу.

Подвижные игры: «Охотники и утки», «Летает – не

летает»; игровые упражнения «Брось – поймай», «Выстрел в небо» с малыми и большими мячами.

### ***Волейбол***

1. *Основы знаний.* Волейбол – игра для всех. Основные линии разметки спортивного зала. Положительные и отрицательные черты характера. Здоровое питание. Экологически чистые продукты. Утренняя физическая зарядка.

2. *Специальная подготовка.* Специальная разминка волейболиста. Броски мяча двумя руками стоя в стену, в пол, ловля отскочившего мяча, подбрасывание мяча вверх и ловля его на месте и после перемещения. Перебрасывание мяча партнёру в парах и тройках - ловля мяча на месте и в движении – низко летящего и летящего на уровне головы.

Стойка игрока, передвижение в стойке. Подвижные игры: «Брось и попади», «Сумей принять»; игровые упражнения «Брось – поймай», «Кто лучший?»

### ***Футбол***

1. *Основы знаний.* Влияние занятий футболом на организм школьника. Причины переохлаждения и перегревания организма человека. Признаки простудного заболевания.

2. *Специальная подготовка.* Удар внутренней стороной стопы по неподвижному мячу с места, с одного-двух шагов; по мячу, катящемуся навстречу. Передачи мяча в парах. Подвижные игры: «Точная передача», «Попади в ворота»

## **6 класс.**

### ***Общая физическая подготовка***

Упражнения для формирования осанки. Общеукрепляющие упражнения с предметами и без предметов.

Ходьба на носках, пятках, в полуприседе, в приседе, быстрым широким шагом. Бег по кругу, с изменением направления и скорости. Бег с высокого старта на 30, 40 метров. Бег с преодолением препятствий. Челночный бег 3х10 метров, 3х15 метров, бег до 10 минут. Опорные прыжки, со скакалкой, с высоты до 50 см, в длину с места и в высоту с разбега, напрыгивание на скамейку. Метание малого мяча на дальность и в цель, метание на дальность отскока от стены, щита. Броски набивного мяча 1 кг. Лазание по гимнастической стенке, канату. Кувырки, перекаты. стойка на лопатках, акробатическая комбинация. Упражнения в висах и упорах.

### ***Баскетбол***

1. *Основы знаний.* Товарищ и друг. В чём сила командной игры. Физические упражнения – путь к здоровью, работоспособности и долголетию.

2. *Специальная подготовка.* Специальные передвижения без мяча в стойке баскетболиста. Остановка прыжком. Ловля и передача мяча двумя руками от груди на месте и в движении. Ведение мяча правой и левой рукой по прямой, по дуге, с остановками по сигналу. Бросок мяча

Двумя руками от груди с отражением от щита с места, после ведения и остановки.

Подвижные игры: «Мяч среднему», «Мяч соседу», эстафеты с ведением мяча и с броском мяча после ведения и остановки.

### ***Волейбол***

1. *Основы знаний.* Основные правила игры в волейбол. Что такое безопасность на спортивной площадке. Правила безопасности при занятиях спортивными играми. Гигиенические правила – как их соблюдение способствует укреплению здоровья.

2. *Специальная подготовка.* Подводящие упражнения для обучения прямой нижней и боковой подаче. Подбрасывание мяча на заданную высоту и расстояние от туловища.

Подвижные игры: «Волна», «Неудобный бросок».

### ***Футбол***

1. *Основы знаний.* Утренняя физическая зарядка. Предматчевая разминка. Что запрещено при игре в футбол.

2. *Специальная подготовка.* Остановка катящегося мяча. Ведение мяча внешней и внутренней частью подъёма по прямой, по дуге, с остановками по сигналу, между стойками, с обводкой стоек. Остановка катящегося мяча внутренней частью стопы. Подвижные игры: «Гонка мячей», «Метко в цель», «Футбольный бильярд».

## **7 класс.**

### ***Общая физическая подготовка***

Упражнения для формирования осанки. Общеукрепляющие упражнения с предметами и без предметов. Бег с ускорением на 30, 40,

50 метров. Бег с высокого старта на 30, 40, 50 метров. Бег с преодолением препятствий. Челночный бег 3x10 метров, 6x10 метров, бег до 10 минут. Опорные прыжки, со скакалкой, в длину с места и с разбега, в высоту с разбега, напрыгивание и прыжки в глубину. Метание малого мяча на дальность и в цель. Метание на дальность отскока от стены, щита. Броски набивного мяча 1 кг. Силовые упражнения: лазание, подтягивание сериями, переворот в упор. Акробатическая комбинация. Упражнения с гантелями.

### ***Волейбол***

1. *Основы знаний.* Антропометрические измерения. Питание и его значение для роста и развития. Что общего в спортивных играх и какие между ними различия? Закаливание организма.

2. *Специальная подготовка.* Специальные передвижения без мяча в стойке баскетболиста. Остановка в два шага и прыжком. Ловля и передача мяча двумя руками от груди с шагом и со сменой мест, в движении. Ведение мяча правой и левой рукой с изменением направления. Бросок мяча двумя руками от груди с отражением от щита с места, бросок одной рукой после ведения.

Подвижные игры: «Попади в кольцо», «Гонка мяча», эстафеты с ведением мяча и с броском мяча после ведения.

### ***Волейбол***

1. *Основы знаний.* Основные правила игры в волейбол. Самоконтроль и его основные приёмы. Мышечная система человека. Понятие о здоровом образе жизни. Режим дня и здоровый образ жизни. Утренняя физическая зарядка.

2. *Специальная подготовка.* Приём мяча снизу двумя руками. Передача мяча сверху двумя руками вперёд-вверх. Нижняя прямая подача. Подвижные игры: «Не давай мяча водящему», «Круговая лапта».

### **Футбол**

1. *Основы знаний.* Различие между футболом и мини-футболом (футзалом). Физическая нагрузка и её влияние на частоту сердечных сокращений (ЧСС). Закаливание организма зимой.

2. *Специальная подготовка.* Удар ногой с разбега по неподвижному и катящемуся мячу в горизонтальную (полоса шириной 1,5 метра, длиной до 7-8 метров) и вертикальную (полоса шириной 2 метра, длиной 5-6 метров) мишень. Ведение мяча между предметами и с обводкой предметов. Подвижные игры: «Передал – садись», «Передай мяч головой».

## **8 класс.**

### **Общая физическая подготовка**

Упражнения для формирования осанки. Общеукрепляющие упражнения с предметами и без предметов. Бег с ускорением на 30, 40, 50 метров. Бег с высокого старта на 60 - 100 метров. Бег с преодолением препятствий. Челночный бег 3x10 метров, 6x10 метров, длительный бег 10-12 минут. Опорные прыжки, со скакалкой, в длину с места и с разбега, в высоту с разбега, напрыгивание и прыжки в глубину. Метание малого мяча на дальность и в цель, метание на дальность отскока от стены, щита. Броски набивного мяча 1 кг. Силовые упражнения: лазание, подтягивание сериями, переворот в упор. Акробатическая комбинация. Упражнения с гантелями. Длинные кувырки через препятствия высотой 60 см.

### **Баскетбол**

1. *Основы знаний.* Взаимосвязь регулярной физической активности и индивидуальных здоровых привычек. Аэробная и анаэробная работоспособность. Физическая подготовка и её связь с развитием систем дыхания и кровообращения.

2. *Специальная подготовка.* Повороты на месте. Остановка прыжком и в два шага в различных упражнениях и подвижных играх. Ведение мяча с изменением направления, скорости и высоты отскока. Челночное ведение. Передача одной рукой от плеча после ведения при встречном движении. Броски в движении после двух шагов. Учебная игра.

### **Волейбол**

1. *Основы знаний.* Физические качества человека и их развитие. Приёмы силовой подготовки. Основные способы регулирования физической нагрузки: по скорости и продолжительности выполнения упражнений. 2. *Специальная подготовка.* Приём мяча снизу двумя руками. Передача мяча сверху двумя руками через сетку. Передача мяча с собственным подбрасыванием на месте после небольших перемещений. Нижняя прямая подача.



Подвижные игры: «Не давай мяча водящему», «Пионербол».

### **Футбол**

1. *Основы знаний.* Правила самостоятельного выполнения скоростных и силовых упражнений. Правила соревнований по футболу: поле для игры, число игроков, обмундирование футболистов. Составные части ЗОЖ.

2. *Специальная подготовка.* Удар ногой с разбега по неподвижному и катящемуся мячу в горизонтальную (полоса шириной 1,5 метра, длиной до 7-8 метров) и вертикальную (полоса шириной 2 метра, длиной 5-6 метров) мишень. Ведение мяча между предметами и с обводкой предметов. Эстафеты с ведением мяча, с передачей мяча партнёру. Игра в футбол по упрощённым правилам (мини-футбол).

## **9 класс.**

### **Общая физическая подготовка**

Упражнения для рук и плечевого пояса; для мышц шеи; для туловища, для ног. Упражнения с сопротивлением: упражнения в парах – повороты, наклоны, сгибание и разгибание рук, переталкивание, приседания с партнёром, переноска партнёра на спине и на плечах, элементы борьбы в стойке, игры с элементами сопротивления. Акробатические упражнения. Кувырки, полет – кувырок вперед с места и с разбега, перевороты. Подвижные игры и упражнения.

Игры с мячом; игры с бегом, с элементами сопротивления, с прыжками, с метанием; эстафеты встречные и круговые с преодолением полосы препятствий из гимнастических снарядов, метание в цель, бросками и ловлей мяча, прыжками и бегом в различных сочетаниях перечисленных элементов.

Легкоатлетические упражнения. Бег на 30, 60, 100, 200 м; на 400, 500, 800, 1500 м. Кроссы от 1 до 3 км. Прыжки в длину и в высоту с места и с разбега.

### **Баскетбол**

1. *Основы знаний.* Взаимосвязь регулярной физической активности и индивидуальных здоровых привычек. Аэробная и анаэробная работоспособность. Физическая подготовка и её связь с развитием систем дыхания и кровообращения.

2. *Специальная подготовка.* Повороты на месте. Остановка прыжком и в два шага в различных упражнениях и подвижных играх. Ведение мяча с изменением направления, скорости и высоты отскока. Челночное ведение. Передача одной рукой от плеча после ведения при встречном движении. Броски в движении после двух шагов. Учебная игра.

### **Волейбол**

1. *Основы знаний.* Приёмы силовой подготовки. Основные способы регулирования физической нагрузки: по скорости и продолжительности выполнения упражнений.

2. *Специальная подготовка.*

Верхняя передача двумя руками в прыжке. Прямой нападающий удар. Верхняя, нижняя передача двумя руками назад. Совершенствование приема

мяча с подачи и в защите. Двусторонняя учебная игра. Одиночное блокирование и страховка. Командные тактические действия в нападении и защите. Подвижные игры.

## **Футбол**

### *1. Основы знаний.*

Правила игры в футбол. Роль команды и значение взаимопонимания для игры. Роль капитана команды, его права и обязанности.

Пояснения к правилам игры в футбол. Обязанности судей. Выбор места судей при различных игровых ситуациях. Замечание, предупреждение и удаление игроков с полей.

Планирование спортивной тренировки. Методы развития спортивной работоспособности футболистов.

Виды соревнований. Система розыгрыша. Правила соревнований, их организация и проведение.

### *2. Специальная подготовка*

Упражнения для развития силы. Приседания с отягощением с последующим быстрым выпрямлением подскоки и прыжки после приседания без отягощения и с отягощением. Приседание на одной ноге с последующим подскоком вверх. Лежа на животе сгибание ног в коленях с сопротивлением партнера или резинового амортизатора. Броски набивного мяча ногой на дальность за счет энергичного маха ногой вперед. Удары по футбольному мячу ногами и головой на дальность. Вбрасывание футбольного и набивного мяча на дальность. Толчки плечом партнера. Борьба за мяч.

Для вратаря: из упора стоя у стены одновременное и попеременное сгибание рук в лучезапястных суставах. То же, но отталкиваясь от стены ладонями и пальцами. В упоре лежа передвижение на руках вправо (влево) по кругу (носки ног на месте). В упоре лежа хлопки ладонями. Упражнения для кистей рук с гантелями и кистевыми амортизаторами. Сжатие теннисного (резинового) мяча. Многократное повторение упражнений в ловле и бросках набивного мяча от груди двумя руками. Броски футбольного и набивного мячей одной рукой на дальность. Ловля набивных мячей, направляемых 2 – 3 партнерами с разных сторон, с последующими бросками.

Упражнения для развития быстроты. Повторное пробегание коротких отрезков (10 – 30 м) из различных исходных положений. Бег с изменениями (до 180\*). Бег прыжками. Эстафетный бег. Бег с изменением скорости. Челночный бег лицом и спиной вперед. Бег боком и спиной вперед (10 – 20 м) наперегонки. Бег «змейкой» между расставленными в различном положении стойками. Бег с быстрым изменением способа передвижения. Ускорения и рывки с мячом (до 30 м). Обводка препятствий (на скорость). Рывки к мячу с последующим ударом по воротам.

Упражнения для развития ловкости. Прыжки с разбега толчком одной и двух ног, стараясь достать высоко подвешенный мяч головой, ногой, рукой (для вратарей); те же, выполняя в прыжке поворот на 90 – 180\*. Прыжки вперед с поворотом и имитацией ударов головой и ногами. Прыжки с места и с разбега с ударом головой по мячам, подвешенным на разной высоте. Кувырки вперед и назад, в сторону. Жонглирование мячом в воздухе, чередуя удары различными частями стопы, бедром, головой. Ведение мяча головой. Подвижные игры.

Упражнения для развития специальной выносливости. Переменный и поворотный бег с мячом. Двусторонние игры. Игровые упражнения с мячом (трое против трех, двое против двух и т.д.) большой интенсивности. Комплексные задания: ведение и обводка стоек, передачи и удары по воротам, выполняемые в течении 3 – 10 мин.

Упражнения для формирования умения двигаться без мяча.

Бег: обычный, спиной вперед; скрестным и приставным шагом, изменяя ритм за счет различной длины шагов и скорости движения. Цикличный бег (с поворотным скачком на одной ноге). Прыжки: вверх, верх – вперед, вверх – назад, вверх – вправо, вверх – влево, толчком двух ног с места и толчком на одной и двух ногах с разбега. Для вратарей: прыжки в сторону с падением перекатом. Повороты во время бега переступая и на одной ноге. Остановки во время бега – выпадом, прыжком, переступанием.

### Тематическое планирование 5 класс (34 часа)

№	Тема	Основное содержание занятия	Дата проведения
<b>Баскетбол -12ч</b>			
<i>Технические действия:</i>			
1-2	Стойки и перемещения баскетболиста	Стойки игрока. Перемещение в стойке приставными шагами боком, лицом и спиной вперед. Остановка двумя руками и прыжком. Повороты без мяча и с мячом. Комбинация из основных элементов техники передвижений (перемещение в стойке, остановка, поворот, ускорение).	02.09 09.09
3	Остановка «Прыжком»		16.09
4	Остановка «В два шага»		23.09
5	Передачи мяча	Ловля и передача мяча двумя руками от груди и одной рукой от плеча на месте и в движении без сопротивления защитника (в парах, тройках, квадрате, круге).	30.09
6	Ловля мяча		07.10

7	Ведение мяча	Ведение мяча в низкой , средней и высокой стойке на месте, в движении по прямой, с изменением направления движения и скорости. Ведение без сопротивления защитника ведущей и не ведущей рукой.	14.09
8	Броски в кольцо	Броски одной и двумя руками с места и в движении (после ведения, после ловли) без сопротивления защитника. Максимальное расстояние до корзины 3,60 метра.	21.10
9-12	Подвижные игры	Подвижные игры на базе баскетбола («школа мяча», «гонка мяча», «охотники и утки» и т.п.).	11.10 18.11 25.11 02.12
<b>Волейбол- 12ч</b>			
1-2	Перемещения	Стойки игрока. Перемещение в стойке приставными шагами боком, лицом и спиной вперед. Ходьба, бег и выполнение заданий (сесть на пол, встать, подпрыгнуть и т.п.). Комбинация из основных элементов техники передвижений (перемещение в стойке, поворот, ускорение).	09.12 16.12
3-5	Передача	Передачи мяча сверху двумя руками на месте и после перемещения вперед. Передачи двумя руками сверху в парах. Передачи мяча над собой. Тоже через сетку. Игра по упрощенным правилам мини-волейбола, игра по правилам в пионербол, игровые задания.	23.12 23.12 13.01
6-7	Нижняя прямая подача с середины площадки	Нижняя прямая подача мяча с расстояния 3-6 м от сетки	20.01 27.01
8-9	Прием мяча	Прием мяча снизу двумя руками над собой и на сетку. Прием подачи.	03.02 10.02
10-12	Подвижные игры и эстафеты	Подвижные игры, эстафеты. Приложение №4.	17.02 24.02 02.03
<b>Футбол – 10 ч</b>			

1	Стойки и перемещения	Стойки игрока; перемещения в стойке приставными шагами боком и спиной вперед, ускорения, старты из различных положений. Комбинации из освоенных элементов техники передвижений (перемещения, остановки, повороты, ускорения).	09.03
2	Удар внутренней стороной стопы по неподвижному мячу с места, с одного-двух шагов	Удары по неподвижному и катящемуся мячу внутренней стороной стопы и средней частью подъёма, с места, с одного-двух шагов. Вбрасывание из-за «боковой» линии.	16.03
3	Удар внутренней стороной стопы по мячу, катящемуся навстречу		06.04
4	Передачи мяча	Остановка катящегося мяча внутренней стороной стопы и подошвой. Передачи мяча в парах Комбинации из освоенных элементов: ведение, удар (пас), прием мяча, остановка. Игры и игровые задания.	13.04
5-10	Подвижные игры	Подвижные игры: «Точная передача», «Попади в ворота». Приложение №4.	20.04 27.04 04.05 11.05 18.05 25.10
	<b>Итого</b>		<b>34</b>

### Тематическое планирование 6 класс (34 часа)

№	Тема	Основное содержание занятия	Дата проведения
<b>Баскетбол</b>			<b>12</b>
<i>Технические действия</i>			
1	Стойки и перемещения	Стойки игрока. Перемещение в стойке приставными шагами боком, лицом и спиной вперед. Остановка двумя руками и прыжком. Повороты без мяча и с мячом. Комбинация из основных элементов техники передвижений (перемещение в стойке, остановка, поворот, ускорение).	02.09
2	Остановки баскетболиста		09.09
3	Передачи мяча	Ловля и передача мяча двумя руками от груди и одной рукой от плеча на месте и в движении без сопротивления защитника (в парах, тройках, квадрате, круге).	16.09
4	Ловля мяча		23.09
5	Ведение мяча	Ведение мяча в низкой, средней и высокой стойке на месте, в движении по прямой, с изменением направления движения и скорости. Ведение без сопротивления защитника ведущей и не ведущей рукой.	30.09
6	Броски в кольцо	Броски одной и двумя руками с места и в движении (после ведения, после ловли) без сопротивления защитника. Максимальное расстояние до корзины 3,60 метра.	07.10
<i>Тактические действия</i>			
7	Игра в защите	Выравнивание и выбивание мяча. Комбинация из освоенных элементов техники перемещений и владения мячом.	14.10
8	Игра в нападении	Тактика свободного нападения. Позиционное нападение (5:0) без изменения позиций игроков. Нападение быстрым прорывом. Взаимодействие двух игроков «отдай мяч и выйди». Комбинация из освоенных элементов: ловля, передача, ведение, бросок.	21.10

9-10	Тестирование	Тестирование уровня развития двигательных способностей, уровня сформированности технических умений и навыков.	11.10 18.11
11-12	Игра. Участие в соревнованиях	Игра по упрощенным правилам мини-баскетбола. Игры и игровые задания 2:1, 3:1, 3:2, 3:3. Привлечение к участию в соревнованиях.	25.11 02.12
<b>Волейбол</b>			<b>12</b>
1-3	Закрепление техники передачи	Передачи мяча двумя руками на месте и после перемещения. Передачи двумя руками в парах, тройках. Передачи мяча над собой, через сетку.	09.12 16.12 23.12
4-6	Индивидуальные тактические действия в защите.	Индивидуальные тактические действия в защите.	13.01 20.01 27.01
7-8	Верхняя прямая подача	Верхняя прямая подача (с расстояния 3-6 метров от сетки, через сетку).	03.02. 10.02
9-10	Закрепление техники приема мяча с подачи	Прием мяча. Прием подачи.	17.02 24.02
11-12	Подвижные игры и эстафеты. Двусторонняя учебная игра	Подвижные игры, эстафеты с мячом. Перемещение на площадке. Игры и игровые задания. Учебная игра.	02.03 09.03
<b>Футбол</b>			<b>10</b>
1-2	Остановка катящегося мяча.	Остановка катящегося мяча внутренней стороной стопы и подошвой.	16.03 06.04
3-4	Ведение мяча.	Ведение мяча внешней и внутренней частью подъема по прямой, по дуге, с остановками по сигналу, между стойками, собводкой стоек.	13.04 20.04
5-7	Игра в футбол по упрощенным правилам(мини-футбол)	Игра по упрощенным правилам на площадках разных размеров. Игры и игровые задания 2:1, 3:1, 3:2, 3:3. Игра в мини-футбол.	27.04 04.05 11.05
8-10	Подвижные игры	Подвижные игры: «Гонка мячей», «Метко в цель», «Футбольный бильярд»	18.05 25.05
<b>Итого</b>			<b>34</b>

### Тематическое планирование 7 класс (34 часа)

№	Тема	Основное содержание занятия	Дата проведения
<b>Баскетбол</b>			<b>12</b>
<i>Технические действия</i>			
1	Стойки и перемещения	Стойки игрока. Перемещение в стойке приставными шагами боком, лицом и спиной вперед. Остановка двумя руками и прыжком. Повороты без мяча и с мячом. Комбинация из основных элементов техники передвижений (перемещение в стойке, остановка, поворот, ускорение).	07.09
2	Остановки баскетболиста		14.09
3	Передачи мяча	Ловля и передача мяча двумя руками от груди и одной рукой от плеча на месте и в движении без сопротивления защитника, с пассивным сопротивлением защитника.	21.09
4	Ловля мяча		28.09
5	Ведение мяча	Ведение мяча в низкой, средней и высокой стойке на месте, в движении по прямой, с изменением направления движения и скорости. Ведение без сопротивления и с пассивным сопротивлением защитника ведущей и не ведущей рукой.	05.10
6	Броски в кольцо	Броски одной и двумя руками с места, в движении (после ведения, после ловли) и в прыжке с противодействием. Максимальное расстояние до корзины 4,80 метра.	12.10
<i>Тактические действия</i>			
7	Игра в защите	Выравнивание и выбивание мяча. Перехват мяча. Комбинация из освоенных элементов техники перемещений и владения мячом.	19.10
8	Игра в нападении	Тактика свободного нападения. Позиционное нападение (5:0) с изменениями позиций игроков. Нападение быстрым прорывом (2:1). Взаимодействие двух игроков «отдай мяч и выйди». Комбинация из освоенных элементов: ловля, передача, ведение, бросок.	26.10
9-10	Тестирование	Тестирование уровня развития двигательных способностей, уровня сформированности технических умений и навыков.	09.11 16.11



11-12	Участие в соревнованиях	Игра по правилам баскетбола. Участие в школьных соревнованиях.	23.11 30.11
<b>Волейбол</b>			<b>12</b>
1	Индивидуальные тактические действия в нападении.	Прямой нападающий удар после подбрасывания мяча партнером. Индивидуальные действия игроков в зависимости от позиции игрока на площадке.	07.12
2-3	Индивидуальные тактические действия в защите.	Индивидуальные действия игроков в зависимости от позиции игрока на площадке. Прием мяча, отраженного сеткой. Одиночное блокирование и страховка.	14.12 21.12
4-5	Закрепление техники передачи	Передача мяча в двойках, тройках, через сетку, в заданную часть площадки. Комбинации из освоенных элементов.	28.12 11.01
6	Верхняя прямая подача	Верхняя прямая подача	18.01
6-8	Закрепление техники приема мяча с подачи	Приема мяча с подачи. Комбинации из освоенных элементов: прием, передача, блокирование.	25.01 01.02
9-12	Подвижные игры и эстафеты. Двусторонняя учебная игра	Подвижные игры и эстафеты. Приложение №4. Игры и игровые задания по упрощенным правилам. Взаимодействие игроков на площадке. Игра по правилам.	08.02 15.02 22.02 29.02
<b>Футбол</b>			<b>10</b>
1-2	Удар по мячу	Удары по воротам указанными способами на точность (меткость) попадания мячом в цель. Удар ногой с разбега по неподвижному и катящемуся мячу в горизонтальную (полоса шириной 1,5 метра, длиной до 7-8 метров) мишень в вертикальную (полоса шириной 2 метра, длиной 5-6 метров) мишень	07.03 14.03
3-5	Ведение мяча между предметами и с обводкой предметов	Ведение мяча по прямой с изменением направления движения и скорости ведения без сопротивления защитника, с пассивным и активным сопротивлением защитника. ведущей и не ведущей ногой. Ложные движения.	21.03 04.04 11.04

6-7	Игра по упрощенным правилам.	Игра по упрощенным правилам на площадках разных размеров. Игра по правилам.	18.04 25.04
8-10	Подвижные игры.	Подвижные игры: «Передал – садись», «Передай мяч головой». Эстафеты. Приложение №4.	02.05 09.05 16.05 23.05
	<b>Итого</b>		<b>34</b>

### Тематическое планирование 8 класс (34 часа)

№	Тема	Основное содержание занятия	Дата проведения
<b>Баскетбол</b>			<b>12</b>
<i>Технические действия:</i>			
1	Стойки и перемещения	Стойки игрока. Перемещение в стойке приставными шагами боком, лицом и спиной вперед. Остановка двумя руками и прыжком. Повороты без мяча и с мячом.	01.09
2	Остановки баскетболиста	Комбинация из основных элементов техники передвижений (перемещение в стойке, остановка, поворот, ускорение).	08.09
3	Передачи мяча	Ловля и передача мяча двумя руками от груди и одной рукой от плеча на месте и в	15.09
4	Ловля мяча	движении без сопротивления защитника, с пассивным сопротивлением защитника.	22.09
5	Ведение мяча	Ведение мяча в низкой, средней и высокой стойке на месте, в движении по прямой, с изменением направления движения и скорости. Ведение без сопротивления и с пассивным сопротивлением защитника ведущей и не ведущей рукой.	29.09
6	Броски в кольцо	Броски одной и двумя руками с места, в движении (после ведения, после ловли) и в прыжке с противодействием. Максимально расстояние до корзины 4,80 метра.	06.10

<i>Тактические действия:</i>			
7	Игра в защите	Выравнивание и выбивание мяча. Перехват мяча. Комбинация из освоенных элементов техники перемещений и владения мячом.	13.10
8	Игра в нападении	Комбинация из освоенных элементов: ловля, передача, ведение, бросок. Тактика свободного нападения. Позиционное нападение в игровых взаимодействиях 2:2, 3:3, 4:4, 5:5 на одну корзину. Нападение быстрым прорывом(3:2). Взаимодействие двух игроков в нападении и защите через «заслон».	27.10
9-10	Диагностирование и тестирование	Тестирование уровня развития двигательных способностей, уровня сформированности технических умений и навыков.	10.11 17.11
11-12	Участие в соревнованиях	Игра по правилам мини- баскетбола. Участие в соревнованиях.	24.11 01.12
<b>Волейбол</b>			<b>12</b>
1-2	Совершенствование техники верхней, нижней передачи	Передача мяча у сетке и в прыжке через сетку. Передача мяча сверху, стоя спиной к цели. Игры и игровые задания с ограниченным числом игроков (2:2, 3:2 3:3)	08.12 15.12
3-4	Прямой нападающий удар	Прямой нападающий удар после подбрасывания мяча партнером.	22.12 29.12
5-6	Совершенствование верхней прямой подачи	Верхняя прямая подача в заданную зону площадки.	12.01 19.01
7	Совершенствование приема мяча с подачи и в защите	Приема мяча с подачи. Комбинации из освоенных элементов: прием, передача, блокирование.	26.01
8-9	Двусторонняя учебная игра	Игры и игровые задания по упрощенным правилам, с ограничением пространства и с ограниченным количеством игроков. Взаимодействие игроков на площадке в нападении и защите. Игра по правилам.	02.02 09.02

10	Одиночное блокирование	Прием мяча, отраженного сеткой. Одиночное блокирование и страховка. Действия и размещение игроков в защите. «Доигрывание» мяча.	16.02
11-12	Страховка при блокировании		23.02 01.03
<b>Футбол</b>			<b>10</b>
1-3	Удар по мячу	Удары по неподвижному и катящемуся мячу. Остановка катящегося, летящего мяча. Удар головой (по летящему мячу). Удар по летящему мячу внутренней стороной стопы и средней частью подъёма. Удары по воротам указанными способами на точность (меткость) попадания мячом в цель. Удары ногой с разбега по неподвижному и катящемуся мячу в горизонтальную (полоса шириной 1,5 метра, длиной до 7-8 метров) мишень внутренней стороной стопы и средней частью подъёма. Удар ногой с разбега по неподвижному и катящемуся мячу в вертикальную (полоса шириной 2 метра, длиной 5-6 метров) мишень	08.03 15.03 22.03
4-5	Ведение мяча между предметами и с обводкой предметов.	Ведение мяча по прямой с изменением направления движения и скорости ведения без сопротивления защитника, с пассивным и активным сопротивлением защитника ведущей и не ведущей ногой. Ложные движения.	05.04 12.04
6-8	Игра в футбол по упрощённым правилам (мини-футбол)	Игра по упрощённым правилам на площадках разных размеров. Игра по правилам.	19.04 26.04 03.05
9-10	Участие в соревнованиях	Правила организация и проведения соревнований, участие в соревнованиях различного уровня.	10.05 17.05 24.05
<b>Физическая подготовка в процессе занятий</b>			
	<b>Итого</b>		<b>34</b>